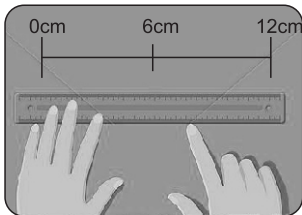
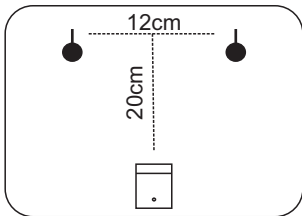


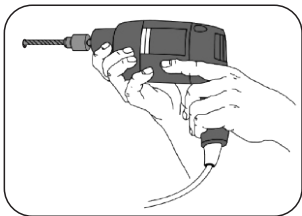
1. Medir 70cm desde suelo y marcar en muro.



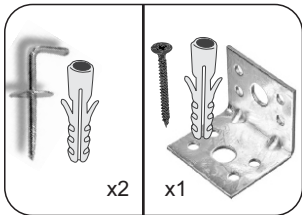
2. Sobre marca medir hacia derecha 12cm y marcar en muro.



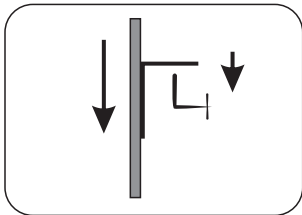
3. Desde centro de marca descender 20cm y marcar en muro.



4. Perforar con taladro y broca pared 6mm.



5. Colocar tarugos y pintones x2 en perforaciones superiores. En perforación inferior tarugo, tornillo y ángulo separador



6. Encastrar en pitones superiores y deslizar hacia abajo suavemente hasta hacer tope. Posteriormente dar marcha.